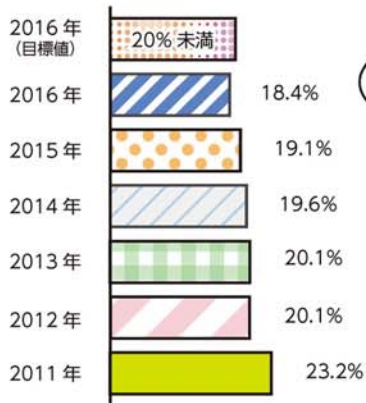


「JAL Wellness 2016」2016年度報告

● 喫煙率

〈35歳以上の社員・家族・任継・特退〉



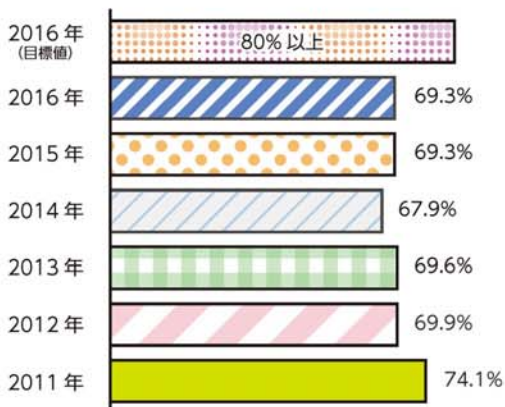
男性の喫煙率は
30.6%でした！



「JAL Wellness 2016」の2016年度結果をお知らせします。2016年度は「JAL Wellness 2016」の最終年度でしたが、残念ながらほとんどの指標の目標は達成できませんでした。それぞれの指標は、みなさんの健康増進のために欠かせない項目を設定しています。2017年度から「JAL Wellness 2020」が始まります。新たな指標は、みなさんに配布した「MyBook」をご覧ください。

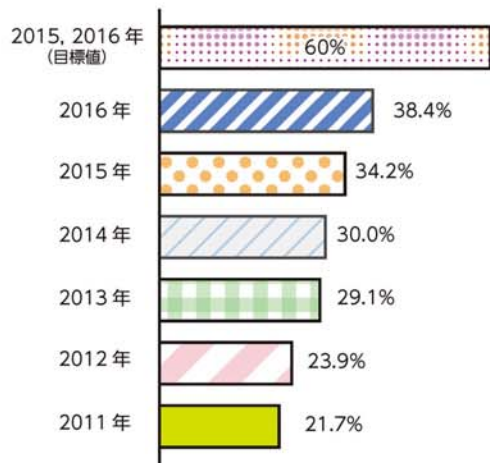
● 適正体重維持者の割合 (BMI:18.5以上25未満)

〈35歳以上の社員・家族・任継・特退〉



● 特定健診受診率

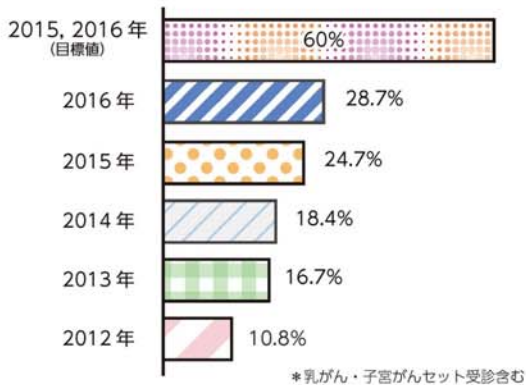
〈35歳以上の家族・任継・特退〉



● 婦人科健診受診率

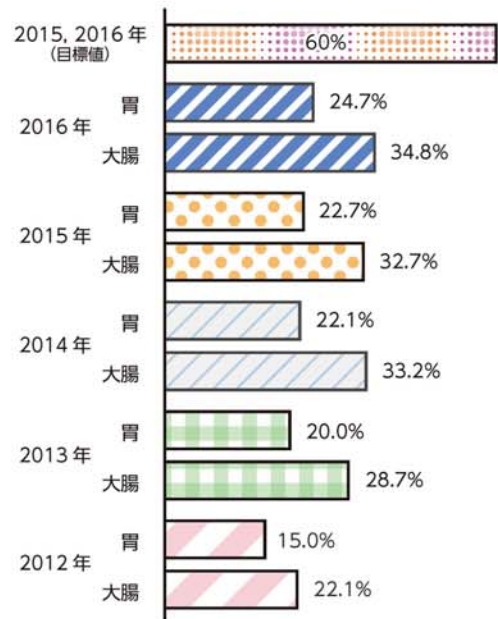
〈18歳以上の女性(社員・任継・特退・家族)〉

※目標値は各健診ごと



● 胃・大腸がん検査受診率

〈35歳以上の家族・任継・特退〉



「JAL Wellness 2016」とは・・・

JALグループでは、企業理念にある「全社員の物心両面の幸福」の追求には、「心身の健康」が不可欠との認識のもと、会社と健保が一体となって、2016年度までの健康中期計画「JAL Wellness2016」を策定して取り組みました。上記健診受診率等は、その指標となっています。